

SPA EMOTION

Multifunctionele stoomdouches
met warmte accumulerende keramiek



My Spa Moments

www.spa-emotion.org

SPA EMOTION

Multifunctionele stoomdouches
met warmte accumulerende keramiek



Cabines uit hardschuim draagelementen – Ideale ondergrond voor keramiek, tegels, natuursteen of pleisters.



Installatie en onderhoud van de technische componenten – snel en eenvoudig dankzij voormontage en de geïntegreerde technische ruimte.

Wellness en ontspanning,
al op minimale ruimte!

De SPA EMOTION-S heeft bijvoorbeeld, volledig uitgerust en inclusief technische ruimte, slechts ca. 160 x 160 cm grondvlak nodig en is daardoor ideaal geschikt voor de private badkamer.

De basisconstructies bestaande uit hardschuim draagelementen: een vochtbestendig, modern bouwmate-
riaal dat door zijn fysische eigenschappen uitstekend geschikt is voor gebruik in ruimtes met waterbelasting.
De bouwpakketten zijn gemakkelijk te transporteren en kunnen ter plaatse worden opgebouwd.

De zit- en ligvlakken uit warmte accumulerende kera-
mieken van groot formaat schenken milde keramische,
behaaglijke warmte in de vorm van infraroodstraling in
het gezondheidsbevorderende, langegolfinfrarood-C-
bereik. Hun fluweelzachte oppervlak voldoet aan de
hoogste hygiëne-eisen.

... maar dat is nog niet alles: Een aangename,
behaaglijke geur en het optimale binnenklimaat zijn de
wezenlijke factoren voor het hoogste genot in een
stoomdouche! Stoomgenerator en geurstofpomp be-
horen daarom tot de uitrusting van ieder SPA EMO-
TION-model. De speciaal voor stoomdouches gecon-
cipieerde ledverlichtingstechniek vervolledigt het pakket
en plaatst de cabine in het juiste licht.

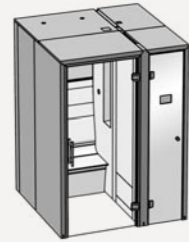
Door de vrije keuze van armaturen en de andere ele-
menten voor de vormgeving van wand en vloer wordt
iedere SPA EMOTION bovendien iets unieks dat har-
monieus in ieder individueel ruimteconcept past.

Perfekte voorwaarden
voor

My Spa Moments


Multifunctionele stoomdouches met warmte accumulerende keramiek

-S
SMALL



Optioneel (niet geïllustreerd):

- Blind
- Montagetoebereiden
- Bodemconstructie inclusief lijnafwatering



Leveringsomvang

- Ruimteconstructie, 1589 x 1600 x 2200 mm
- Aangezette technische ruimte, naar keuze links of rechts
- Scheidingswand incl. nisopening, installatiepaneel en stoominlaatplaat
- Dakelement (dakvorm: FLAT), incl. contactgeluidomzetter
- Zitbankelement met rugleuning
- Elektrische verwarming
- Glas- en profielconstructie tot aan het plafond

Leveringsomvang

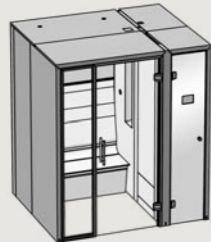
- Keramiek voor ergonomisch gevormde zitbank voor vochtige ruimte INFINIT
- Wandkeramiek, 1-zijdig
- Keramiek-nis
- Keramiek-stoominlaatplaat incl. afstandhouder

... beschikbaar in 15 aantrekkelijk glazuren

Leveringsomvang


- Stoomgenerator 3,6kW met toebehoren
- Geurpomp met doseerventiel
- Besturing, incl. schakelkast en touchscreen 4,3"
- 3x spot led-warmwit, incl. voeding en toebehoren
- 1x lichtlijst (Linelight) voor verlichting onder de bank, incl. voeding
- Uittrekbare stoombadtechniek – bovenstaande componenten en bedrading vooraf in de fabriek gemonteerd

-M
MEDIUM



Optioneel (niet geïllustreerd):

- Blind
- Montagetoebereiden
- Bodemconstructie inclusief lijnafwatering



- Ruimteconstructie, 1909 x 1600 x 2200 mm
- Aangezette technische ruimte, naar keuze links of rechts
- Scheidingswand incl. nisopening, installatiepaneel en stoominlaatplaat
- Dakelement (dakvorm: FLAT), incl. contactgeluidomzetter
- Zitbankelement met rugleuning
- Elektrische verwarming
- Glas- en profielconstructie tot aan het plafond

- Keramiek voor ergonomisch gevormde zitbank voor vochtige ruimte INFINIT
- Wandkeramiek, 1-zijdig
- Keramiek-nis
- Keramiek-stoominlaatplaat incl. afstandhouder

... beschikbaar in 15 aantrekkelijk glazuren


- Stoomgenerator 3,6kW met toebehoren
- Geurpomp met doseerventiel
- Besturing, incl. schakelkast en touchscreen 4,3"
- 3x spot led-warmwit, incl. voeding en toebehoren
- 1x lichtlijst (Linelight) voor verlichting onder de bank, incl. voeding
- Uittrekbare stoombadtechniek – bovenstaande componenten en bedrading vooraf in de fabriek gemonteerd

-L
LARGE



Optioneel (niet geïllustreerd):

- Blind
- Montagetoebereiden
- Bodemconstructie inclusief lijnafwatering



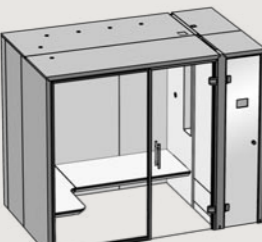
- Ruimteconstructie, 2195 x 1635 x 2200 mm
- Aangezette technische ruimte, naar keuze links of rechts
- Scheidingswand incl. nisopening, installatiepaneel en stoominlaatplaat
- Dakelement (dakvorm: FLAT), incl. contactgeluidomzetter
- Zevende zit- en ligbank met onderconstructie
- Elektrische verwarming
- Glas- en profielconstructie tot aan het plafond

- Keramiek voor zwevende lig- en zitbank SOFT
- Wandkeramiek, 2-zijdig
- Keramiek-nis
- Keramiek-stoominlaatplaat incl. afstandhouder

... beschikbaar in 15 aantrekkelijk glazuren

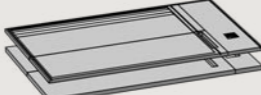
- Stoomgenerator 3,6kW met toebehoren
- Geurpomp met doseerventiel
- Besturing, incl. schakelkast en touchscreen 4,3"
- 6x spot led-warmwit, incl. voeding en toebehoren
- 2x lichtlijst (Linelight) voor verlichting onder de bank, incl. voeding
- Uittrekbare stoombadtechniek – bovenstaande componenten en bedrading vooraf in de fabriek gemonteerd

-XL
X-LARGE



Optioneel (niet geïllustreerd):

- Blind
- Montagetoebereiden
- Bodemconstructie inclusief lijnafwatering



- Raumkonstruktion, 2708 x 1635 x 2200 mm
- Aangezette technische ruimte, naar keuze links of rechts
- Scheidingswand incl. nisopening, installatiepaneel en stoominlaatplaat
- Dakelement (dakvorm: FLAT), incl. contactgeluidomzetter
- Zevende lig- en zitbank met onderconstructie
- Elektrische verwarming
- Glas- en profielconstructie tot aan het plafond

- Keramiek voor zwevende lig- en zitbank SOFT
- Wandkeramiek, 2-zijdig
- Keramiek-nis
- Keramiek-stoominlaatplaat incl. afstandhouder

... beschikbaar in 15 aantrekkelijk glazuren

- Stoomgenerator 7,8kW met toebehoren
- Geurpomp met doseerventiel
- Besturing, incl. schakelkast en touchscreen 4,3"
- 7x spot led-warmwit, incl. voeding en toebehoren
- 2x lichtlijst (Linelight) voor verlichting onder de bank, incl. voeding
- Uittrekbare stoombadtechniek – bovenstaande componenten en bedrading vooraf in de fabriek gemonteerd



SPA EMOTION

Een samenwerking van



Systeemoplossingen voor gebruik in natte en vochtige ruimtes – LUX ELEMENTS is een ervaren specialist in de productie van polystyreen hardschuim en de verdere verwerking ervan tot veilige ondergronden voor badkamers en wellnesscomplexen.

www.luxelements.com



Spadesign met warmte accumulerende keramiek Sommerhuber Keramik Manufaktur combineert de voordelen van traditionele productie van keramische tegels met de modernste designeisen van private en openbare wellnesscomplexen. Milde keramische stralingswarmte in haar mooiste vorm.

www.sommerhuber.com



Werner Dosiertechnik



Regel- en doseersystemen – Dankzij de ideeën en wensen van klanten van over de hele wereld hebben wij een uitgebreid productassortiment ontwikkeld voor doseer-, regel- en attractietechniek. Ervaring en knowhow garanderen competent technisch advies en een perfecte service.

www.wdt-dosing.com