

# SPA EMOTION

Multifunktionale Dampfduschen  
mit Wärmespeicherungskeramik



*My Spa Moments*

[www.spa-emotion.org](http://www.spa-emotion.org)

# SPA EMOTION

Multifunktionale Dampfduschen  
mit Wärmespeicherkераmik



Kabinen aus Hartschaum-Trägerelementen – der ideale Untergrund  
für Keramik, Fliesen, Naturstein oder Putze.



Einbau und Wartung der Technikkomponenten – einfach und schnell  
dank Vormontage und des integrierten Technikraums.

[www.spa-emotion.org](http://www.spa-emotion.org)

Wohlfühlen und Entspannen  
schon auf kleinstem Raum!

Die SPA EMOTION-S benötigt beispielsweise, voll  
ausgestattet und inklusive Technikraum, nur ca. 160 x  
160 cm Grundfläche und ist damit ideal für das private  
Badezimmer geeignet.

Die Grundkonstruktionen bestehen aus Hartschaum-  
Trägerelementen – einem feuchtigkeitsresistenten,  
modernem Baustoff, der sich aufgrund seiner physika-  
lischen Eigenschaften hervorragend für den Einsatz im  
nassbelasteten Bereich eignet. Die Bausätze sind  
leicht zu transportieren und vor Ort aufzubauen.

Die Sitz- und Liegeflächen aus großflächiger Wärme-  
speicherkераmik spenden milde keramische  
Wohlfühlwärme in Form von Infrarotstrahlung im  
gesundheitsfördernden, langwelligen Infrarot C  
Bereich. Ihre samtweiche Oberfläche erfüllt höchste  
Hygieneansprüche.

... doch damit nicht genug: Ein angenehmer Wohlfühl-  
duft und das optimale Raumklima sind die wesentlichen  
Faktoren für höchsten Genuss in einer Dampfdusche!  
Dampfgenerator und Duftstoffpumpe zählen daher zur  
Ausstattung eines jeden SPA EMOTION-Modells. Die  
speziell für Dampfduschen konzipierte LED Beleuch-  
tungstechnik rundet das Paket ab und setzt die Kabine  
ins richtige Licht.

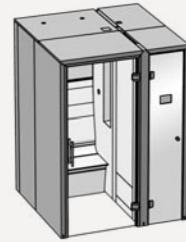
Durch die freie Wahl der Armaturen und den weiteren  
Elementen für die Wand- und Bodengestaltung wird  
zudem jede SPA EMOTION zu einem Unikat, welches  
sich harmonisch in jedes individuelle Raumkonzept  
einfügt.

Perfekte Voraussetzungen  
für die

*My Spa Moments*


## Multifunktionale Dampfduschen mit Wärmespeicherungskeramik

**-S**  
SMALL



*Optional (ohne Abbildung):*

- Dachblende
- Montagezubehör
- Bodenkonstruktion inkl. Linienentwässerung



### Lieferumfang

- Raumkonstruktion, 1.589 x 1.600 x 2.200 mm
- Angesetzter Technikraum, wahlweise rechts oder links
- Trennwand inkl. Nischenöffnung, Installationspaneel und Dampfeinlassplatte
- Dachelement (Design: FLAT) inkl. Körperschallwandler
- Sitzbankelement mit Rückenlehne
- Elektroheizung
- Deckenhohe Glas- und Profilkonstruktionen

### Lieferumfang

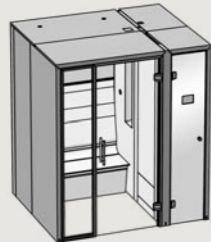
- Keramik für ergonomischen Feuchtraumsitz INFINIT
- Wandkeramik, 1-seitig
- Keramische Nische
- Keramische Dampfeinlassplatte inkl. Halterung

... verfügbar in insgesamt 15 attraktiven Glasuren

### Lieferumfang


- Dampfgenerator 3,6kW inkl. Zubehör
- Duftpumpe inkl. Dosierventil
- Steuerung mit Schaltschrank und 4,3" Touchscreen
- 3x LED Spots warmweiß inkl. Trafo und Zubehör
- 1x Lichtleiste für Unterbankbeleuchtung inkl. Trafo
- Auszug Dampfbadtechnik – sämtliche Technikkomponenten sind auf einer Trägerplatte vormontiert und vorverdrahtet

**-M**  
MEDIUM



*Optional (ohne Abbildung):*

- Dachblende
- Montagezubehör
- Bodenkonstruktion inkl. Linienentwässerung



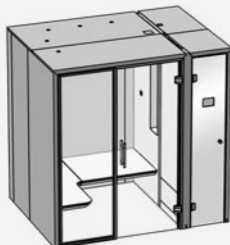
- Raumkonstruktion, 1.909 x 1.600 x 2.200 mm
- Angesetzter Technikraum, wahlweise rechts oder links
- Trennwand inkl. Nischenöffnung, Installationspaneel und Dampfeinlassplatte
- Dachelement (Design: FLAT) inkl. Körperschallwandler
- Sitzbankelement mit Rückenlehne
- Elektroheizung
- Deckenhohe Glas- und Profilkonstruktionen

- Keramik für ergonomischen Feuchtraumsitz INFINIT
- Wandkeramik, 1-seitig
- Keramische Nische
- Keramische Dampfeinlassplatte inkl. Halterung

... verfügbar in insgesamt 15 attraktiven Glasuren


- Dampfgenerator 3,6kW inkl. Zubehör
- Duftpumpe inkl. Dosierventil
- Steuerung mit Schaltschrank und 4,3" Touchscreen
- 3x LED Spots warmweiß inkl. Trafo und Zubehör
- 1x Lichtleiste für Unterbankbeleuchtung inkl. Trafo
- Auszug Dampfbadtechnik – sämtliche Technikkomponenten sind auf einer Trägerplatte vormontiert und vorverdrahtet

**-L**  
LARGE



*Optional (ohne Abbildung):*

- Dachblende
- Montagezubehör
- Bodenkonstruktion inkl. Linienentwässerung



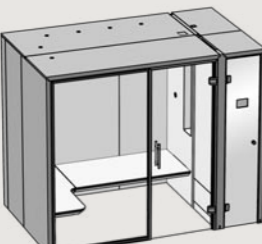
- Raumkonstruktion, 2.195 x 1.635 x 2.200 mm
- Angesetzter Technikraum, wahlweise rechts oder links
- Trennwand inkl. Nischenöffnung, Installationspaneel und Dampfeinlassplatte
- Dachelement (Design: FLAT) inkl. Körperschallwandler
- Schwebende Sitz- und Liegebank inkl. Unterkonstruktion
- Elektroheizung
- Deckenhohe Glas- und Profilkonstruktionen

- Keramik für schwebende Sitz- und Liegebank SOFT
- Wandkeramik, 2-seitig
- Keramische Nische
- Keramische Dampfeinlassplatte inkl. Halterung

... verfügbar in insgesamt 15 attraktiven Glasuren


- Dampfgenerator 3,6kW inkl. Zubehör
- Duftpumpe inkl. Dosierventil
- Steuerung mit Schaltschrank und 4,3" Touchscreen
- 6x LED Spots warmweiß inkl. Trafo und Zubehör
- 2x Lichtleiste für Unterbankbeleuchtung inkl. Trafo
- Auszug Dampfbadtechnik – sämtliche Technikkomponenten sind auf einer Trägerplatte vormontiert und vorverdrahtet

**-XL**  
X-LARGE



*Optional (ohne Abbildung):*

- Dachblende
- Montagezubehör
- Bodenkonstruktion inkl. Linienentwässerung



- Raumkonstruktion, 2.708 x 1.635 x 2.200 mm
- Angesetzter Technikraum, wahlweise rechts oder links
- Trennwand inkl. Nischenöffnung, Installationspaneel und Dampfeinlassplatte
- Dachelement (Design: FLAT) inkl. Körperschallwandler
- Schwebende Sitz- und Liegebank inkl. Unterkonstruktion
- Elektroheizung
- Deckenhohe Glas- und Profilkonstruktionen

- Keramik für schwebende Sitz- und Liegebank SOFT
- Wandkeramik, 2-seitig
- Keramische Nische
- Keramische Dampfeinlassplatte inkl. Halterung

... verfügbar in insgesamt 15 attraktiven Glasuren

- Dampfgenerator 7,8kW inkl. Zubehör
- Duftpumpe inkl. Dosierventil
- Steuerung mit Schaltschrank und 4,3" Touchscreen
- 7x LED Spots warmweiß inkl. Trafo und Zubehör
- 2x Lichtleiste für Unterbankbeleuchtung inkl. Trafo
- Auszug Dampfbadtechnik – sämtliche Technikkomponenten sind auf einer Trägerplatte vormontiert und vorverdrahtet



# SPA EMOTION

Eine Kooperation von



**Systemlösungen für den Einsatz im Nass- und Feuchtbereich** – LUX ELEMENTS ist erfahrener Spezialist in der Produktion von Polystyrol-Hartschaum und dessen Weiterverarbeitung zu sicheren Untergründen für Bäder und Wellnessbereiche.

[www.luxelements.com](http://www.luxelements.com)



**Spa Design mit Wärmespeicherungskeramik** – Die Sommerhuber Keramik Manufaktur verbindet die Vorteile traditioneller Keramikkachelfertigung mit modernsten Designansprüchen privater und öffentlicher Wellnessbereiche. Milde keramische Strahlungswärme in Ihrer schönsten Form.

[www.sommerhuber.com](http://www.sommerhuber.com)



**Werner** Dosiertechnik



**Steuer- und Dosiersysteme** – Aufgrund der Ideen und Wünsche von Kunden aus aller Welt haben wir eine umfassende Produktpalette für Dosier-, Steuer- und Attraktionstechnik entwickelt. Erfahrungen und Know-how garantieren eine kompetente Beratung über das technische Umfeld und perfekten Service.

[www.werner-dosiertechnik.de](http://www.werner-dosiertechnik.de)